

# AVRAAM ȘI LOT



**TRUEWAY KIDS**.COM

# Introducere

Lecția din această săptămână este din Geneza 13:2-18. Este relatarea despre Avraam și Lot care se despart și merg pe căi diferite. Lecțiile esențiale pe care acest pasaj ni le învață, atât nouă, cât și copiilor noștri, sunt:

1. Alegerile noastre au consecințe.
2. Dumnezeu ne onorează atunci când îi punem pe ceilalți pe primul loc.
3. Căile lui Dumnezeu sunt mai importante decât felul în care arată lucrurile din punct de vedere fizic.
4. Trebuie să fim atenți de cine ne apropiem.

## Ghidul Lecției

Înainte de a începe lecția, pune la dispoziție o varietate de biscuiți. Asigură-te că unii sunt întregi, iar alții sunt ruși. De asemenea, poți folosi și fructe, unele care arată perfect și altele care par lovite sau vechi. Invită copiii să aleagă o gustare de pe farfurie. Cel mai probabil, vor alege gustarea care arată cel mai bine sau care este întreagă.

Citește Geneza 13:2-18 sau povestește-o pe înțelesul copiilor. Întreabă-i „De ce s-au certat oamenii lui Avraam și Lot?” Toți voiau ce era mai bun pentru ei înșiși. Dă un exemplu despre un moment în care am putea dori ce e mai bun pentru noi și ceva mai puțin bun pentru altcineva. Explică-le cum Dumnezeu vrea ce e mai bun pentru noi. Dumnezeu ne-a oferit ce e mai bun când Isus a venit să ne salveze.

Întreabă „Cine a avut prima alegere? De ce a ales acel pământ?” Pentru că părea cel mai bun. Joacă un joc în care oferi copiilor alegeri de tipul „acesta sau acela”. Îi poți pune să se așeze, să stea în picioare sau să alerge la colțurile opuse ale camerei. De exemplu, care fruct este mai bun, merele sau bananele?

Explică-le că toate alegerile noastre au consecințe. Vorbiți despre cum ar trebui să ne rugăm și să-l cerem lui Dumnezeu să ne ajute să facem alegeri înțelepte. Uneori lucrurile par bune la prima vedere, dar de fapt pot fi dăunătoare pentru noi.

Înainte de a începe, injectează un măr sau o banană cu colorant alimentar negru. Din exterior, va părea încă perfect. Întreabă copiii dacă acest fruct pare bun de mâncat. Apoi taie sau decojește fructul pentru a dezvălui interiorul întunecat. Amintește-le că nu ar trebui să judecăm lucrurile doar după cum arată.

Lot a văzut iarba verde și a crezut că acela va fi cel mai bun pământ. Deși părea bun, era aproape de oameni răi care făceau lucruri rele. Vom discuta mai mult despre Sodoma și Gomora în lecția de săptămâna viitoare.

Vorbiți despre lucruri care ar putea părea bune, dar care pot provoca rău (cum ar fi să fugi de lângă un adult, să iei dulciuri de la cineva necunoscut etc.).

Rugați-vă împreună și cereți-I lui Dumnezeu să vă ajute să faceți alegeri înțelepte.

## Video playlist



inc video lesson





Avraam și Lot s-au despărțit.

Avraam a rămas să trăiască în corturi în Țara Canaanului.

Lot s-a mutat aproape de cetatea Sodoma.

Aceasta era plină de oameni răi. Dumnezeu i-a vorbit din nou lui Avraam.

Dumnezeu i-a spus să se uite în jur.

Tot ce putea vedea avea să fie într-o zi al lui.



# AVRAAM ȘI LOT

Avraam, Sara și nepotul lor, Lot, trăiau în corturi și se deplasau prin Țara Canaanului.

Dumnezeu i-a binecuvântat. Lot a crescut.

Și el avea o turmă mare și mulți oameni care lucrau pentru el.

În fiecare zi, Avraam și Lot trebuiau să găsească apă și hrană pentru toate animalele lor.



Nu a trecut mult timp și a apărut o problemă.

Oamenii care lucrau pentru Avraam și Lot au început să se certe.

Amândoi voiau cea mai bună iarbă pentru animalele lor.

Pământul nu era suficient de mare pentru a îngriji toate animalele lor.

Avraam și Lot au trebuit să se despartă și să meargă în direcții diferite.



Avraam i-a spus lui Lot să aleagă ce pământ dorește.

Avraam urma să ia celălalt.

Lot s-a uitat și a văzut că, câmpia Iordanului era verde și roditoare.

A decis să aleagă cel mai bun pământ pentru el.



# Jocuri și activități

## Împărțirea

Pune pe masă câteva obiecte. Poți folosi cuburi de jucărie, mașinuțe de jucărie, fructe sau orice altceva.

Roagă copiii să le împartă în mod egal. Începe prin a împărți între două persoane.

Dacă este prea ușor, fă exercițiul mai provocator, împărțind între mai multe persoane.



## Ce este mai bun?

Acest joc este foarte simplu și poate fi jucat oriunde.

Pur și simplu spune copiilor să aleagă preferatul sau cel mai bun.

De exemplu: Ce este mai bun, înghețata de ciocolată sau de căpșuni?

Albastru sau roz?

Luminos sau întunecat?

Mersul pe bicicletă sau alergatul?

## Vizită la grădină sau fermă

Faceți o plimbare printr-o grădină sau o fermă din apropiere.

Pe măsură ce vă plimbați, încercați să găsiți culori diferite și nuanțe diferite ale acelei culori.

Observați terenul care arată cel mai bine. Unde este iarba verde? Unde le place animalelor să trăiască și plantelor să crească?

## Lumină



## Întuneric



Decupează pătratele și apoi potrivește-le cu opusul lor.  
Pentru o provocare mai mare, întoarce-le cu fața în jos și joacă-te  
ca un joc de memorie.

Plin



Gol



Încet



Lumină



Întuneric



Rapid



Închis



Deschis



Murdar



Gălăgie



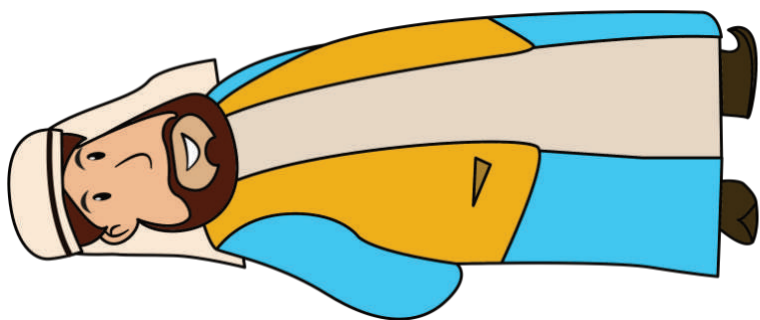
Liniște



Curat



Câte oi sunt?



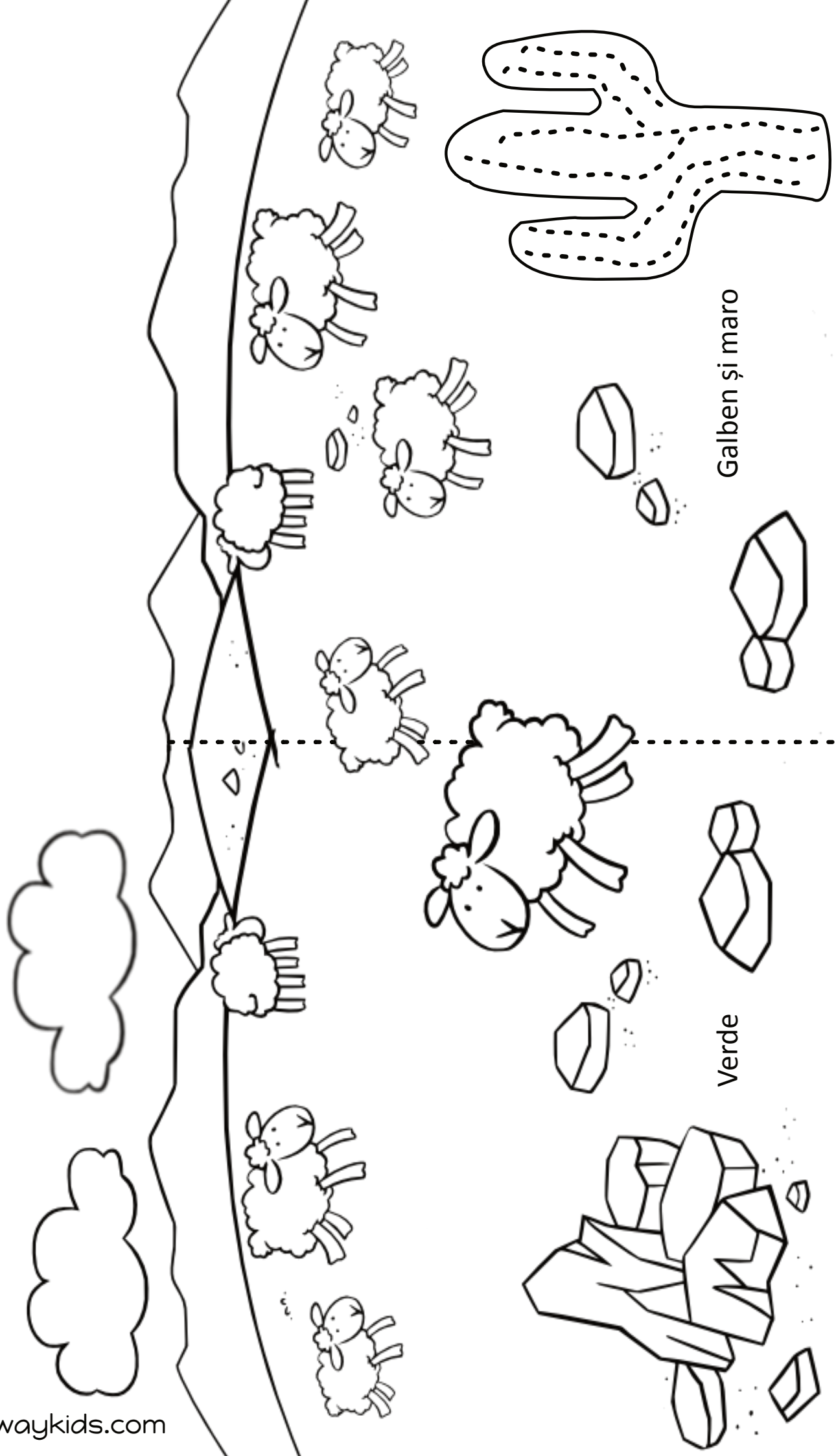
Împarte oile între Avraam și Lot

# Găsește 5 diferențe





Lot a văzut că într-o parte iarba era mai verde și mai bună pentru oile sale.  
Colorează cu verde o parte a imaginii, iar cealaltă parte cu galben și maro.



# Oaie din hârtie

## Ai nevoie de:


- Pagina șablon
- Hârtie colorată (verde și albastru)
- Foarfece
- Lipici




## Ce să faci:



Printează și decupează  
pagina șablon.



Rupe hârtie verde  
pentru a face iarbă.



Taie resturile de hârtie  
albă în bucățele mici și  
lipește-le pe hârtia  
albastră.





Lipește corpul oilor și  
acoperă-l cu bucățelele  
albe.



Lipește capetele.

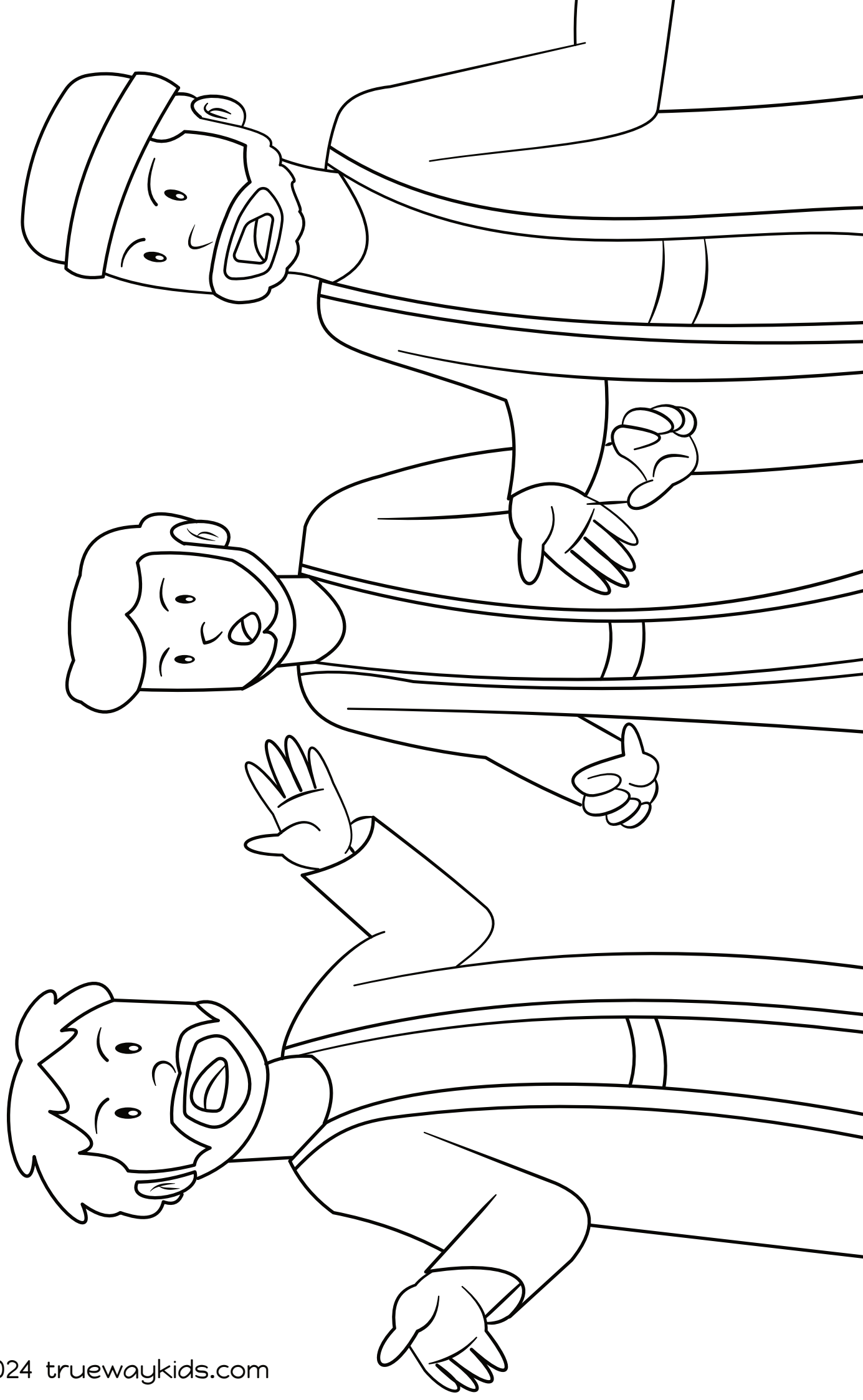


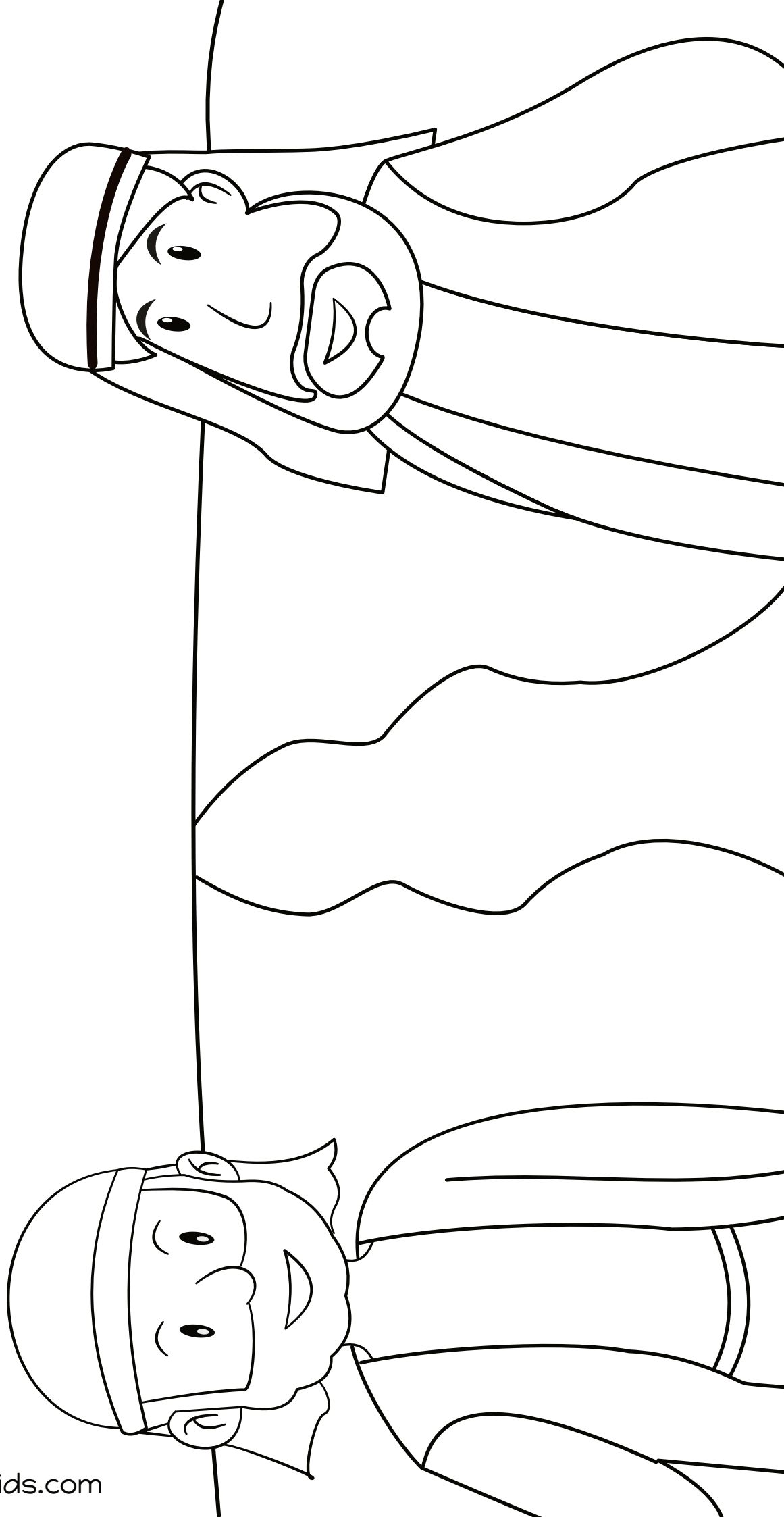
Taie fâșii în hârtia verde  
pentru a forma un efect de  
iarbă 3D.

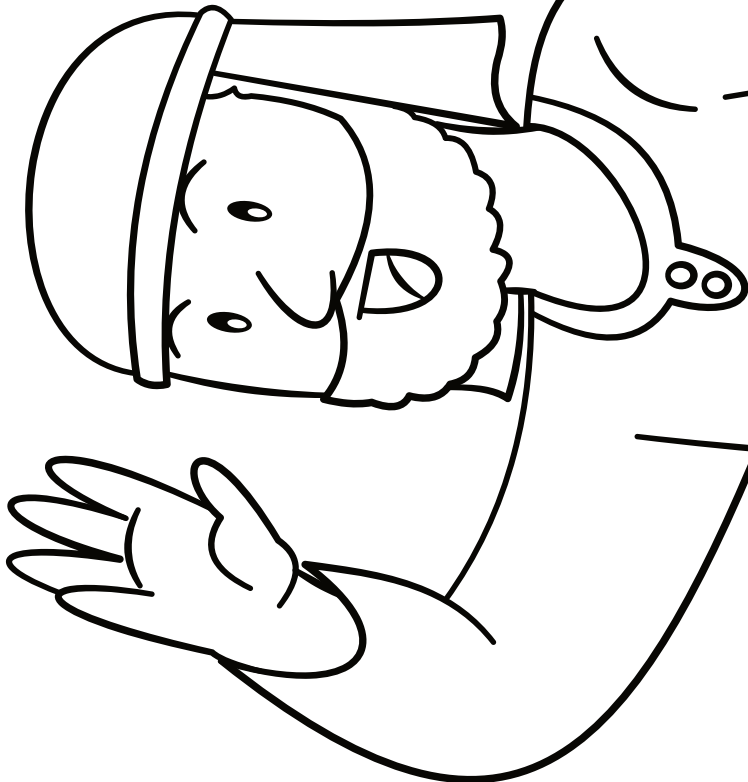












# Timp de închinare

Recomandă cântece de închinare, care nu sunt produse de Trueway Kids. Videoclipurile de pe YouTube sunt destinate utilizării personale.

**Show me Your Ways**

[https://youtu.be/7bCloxL\\_9Zw](https://youtu.be/7bCloxL_9Zw)

**One Way**

<https://youtu.be/KCLWPd5Yj9c>

**Every Move I Make**

<https://youtu.be/MPvnZILn6EY>



## Rugăciune

Mulțumește-i lui Dumnezeu pentru că ne ajută să facem alegeri înțelepte.

Roagă-te lui Dumnezeu să te ajute să-l cauți ajutorul și să îi pui pe ceilalți pe primul loc.

## Următoarea lecție

Sodoma și Gomora

Dacă nu ai facut-o deja, înscrie-te pentru a primi lecțiile următoare prin e-mail.

[truewaykids.com/subscribe/](https://truewaykids.com/subscribe/)

